



ГРИПП ЗАРАЗЕН




НОСИТЕ МАСКИ ПРАВИЛЬНО!

Ваш Роспотребнадзор



ОСТОРОЖНО: ГРИПП!


СИМПТОМЫ ГРИППА



РЕЗКИЙ ПОДЪЕМ
ТЕМПЕРАТУРЫ ТЕЛА
И ОЗНОБ



ГОЛОВНАЯ
БОЛЬ




ЛОМОТА В МЫШЦАХ
И СУСТАВАХ




БОЛЬ,
ПЕРШЕНИЕ
В ГОРЛЕ



СУХОЙ
КАШЕЛЬ



ЖЕЛУДОЧНО-
КИШЕЧНЫЕ
РАССТРОЙСТВА



СВЕТОБОЯЗНЬ



ОБЩЕЕ
НЕДОМОГАНИЕ,
СЛАБОСТЬ

ПРОФИЛАКТИКА ГРИППА



СДЕЛАЙТЕ ПРИВИВКУ
ОТ ГРИППА



РЕГУЛЯРНО
МОЙТЕ РУКИ




ВЕДИТЕ ЗДОРОВЫЙ
ОБРАЗ ЖИЗНИ



ИСПОЛЬЗУЙТЕ
МАСКИ

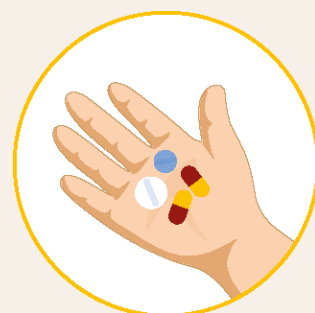


ОГРАНИЧЬТЕ ПРЕБЫВАНИЕ
В МЕСТАХ СКОПЛЕНИЯ ЛЮДЕЙ



ИЗБЕГАЙТЕ ЛИЧНЫХ
КОНТАКТОВ С ЗАБОЛЕВШИМИ

ЧТО ДЕЛАТЬ, ЕСЛИ ВЫ ЗАБОЛЕЛИ



НЕ ЗАНИМАЙТЕСЬ
САМОЛЕЧЕНИЕМ



ВЫЗОВИТЕ ВРАЧА



СОБЛЮДАЙТЕ
ПОСТЕЛЬНЫЙ РЕЖИМ



ИСПОЛЬЗУЙТЕ ОДНОРАЗОВЫЕ
САЛФЕТКИ ПРИ
ЧИХАНИИ И КАШЛЕ



ПЕЙТЕ БОЛЬШЕ
ЖИДКОСТИ



РЕГУЛЯРНО
ПРОВЕТРИВАЙТЕ ПОМЕЩЕНИЕ



ПРОСТЫЕ ПРАВИЛА ЗДОРОВЬЯ

ПРАВИЛО 1



ЧАСТО МОЙТЕ РУКИ С МЫЛОМ

Гигиена рук – это важная мера профилактики распространения ОРВИ, гриппа и коронавирусной инфекции.


ПРАВИЛО 2



ЗАЩИЩАЙТЕ ОРГАНЫ ДЫХАНИЯ С ПОМОЩЬЮ МЕДИЦИНСКОЙ МАСКИ

Медицинская маска – одно из доступных средств, препятствующих распространению вирусов.

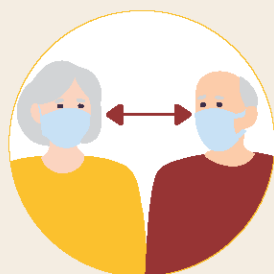
ПРАВИЛО 3



ВЕДИТЕ ЗДОРОВЫЙ ОБРАЗ ЖИЗНИ

Соблюдайте здоровый режим дня и питания в соответствии с возрастом и рекомендациями врача.

ПРАВИЛО 4



СОБЛЮДАЙТЕ РАССТОЯНИЕ И ЭТИКЕТ

Вирусы передаются от больного человека к здоровому воздушно-капельным путем, поэтому необходимо соблюдать расстояние не менее 1,5 метра друг от друга.

ПРАВИЛО 5



ЧТО ДЕЛАТЬ В СЛУЧАЕ ЗАБОЛЕВАНИЯ ОРВИ, ГРИППОМ, КОРОНАВИРУСНОЙ ИНФЕКЦИЕЙ?

Оставайтесь дома и обращайтесь к врачу. Строго следуйте его предписаниям.

